

Robusta e eficiente para aplicações intensivas

A MH 6P tem características de alta potência e pressão para tarefas de limpeza duras. Ideal para uso intensivo nos segmentos da agricultura, construção, transporte ou indústria.

A MH 6P é uma nova incorporação na gama de lavadoras de alta pressão a água quente da Nilfisk. A dura e eficiente série MH 6P combina baixos custos de funcionamento, facilidade de uso e alta eficiência de limpeza. É uma ferramenta muito eficiente para a limpeza industrial com água quente em qualquer sector. A série MH 6P conta com baixos custos de funcionamento e manutenção, é robusta, durável e tem uma alta eficiência de limpeza. Os custos de aquecimento são reduzidos graças ao premiado sistema da caldeira EcoPower com uma eficiência de aquecimento de >92% e uma alta potência de aquecimento. A MH 6P conta com a bomba NA6 de 4 pistões de alto rendimento.



A imagem mostrada pode não representar o modelo orçado











- EcoBoiler com função EcoMode.
- EcoBoiler com >92%de eficiência que oferece reduzidos custos de serviço.
- Cabeça da bomba em latão.
- 4 pistões cerâmicos.
- Sistema automático de descarga de pressão (FA).
- Desenho inovador com 4 grandes rodas.
- Fácil de transportar sobre superfícies irregulares.
- Sistema de segurança com aviso de baixo nível de óleo na bomba.
- Sistema de aviso de baixo nível de combustível.
 - Função diagnóstico integrada.
 - Painel de controlo de fácil uso.
 - Caldeira EcoPower de alta eficiência certificada por EUNITED.

• Equipamento standard

Acessórios incluídos	Referência	Mín. exigido	MH 6P-175/1250 FA 400/3/50 EU	MH 6P-200/1300 FA 400/3/50 EU	MH 6P-175/1250 FAX 400/3/50 EU
Sistema Ergo Acoplamento e Adaptador					
 KIT CONEXÃO MANGUEIRA	101119496	0	•	•	•
Acoplamento Fêmea Alta Pressão					
 ACOPLA. MANGUEIRA 3/4	61369	0	•	•	•
Mangueira Alta Pressão, DN8					
 MANGUEIRA DN8 10M 2W C/ ACOPLAMENTO FÊME	101405770	0			
Mangueira Alta Pressão, DN10					












Robusta e eficiente para aplicações intensivas

Acessórios incluídos		Referência	Mín. exigido	MH 6P-175/1250 FA 400/3/50 EU	MH 6P-200/1300 FA 400/3/50 EU	MH 6P-175/1250 FAX 400/3/50 EU
	MANGUEIRA DN10 10M 2W 3/8	6101766	0	•	•	
	MANGUEIRA DN10 20M	1402072	0			•
Enrolador mangueira						
	ENROLADOR MANGUEIRA	106403184	0			•
Pistola						
	PISTOLA ERGO 2000 STD	106403122	0	•	•	•
Lanças Tornado						
	LANÇA TORNADO PLUS 1120 MM	106403010	0	•	•	•
Bocal Tornado com anel indicador						
	BOCAL TORNADO PLUS	101119748	0			
	BOCAL TORNADO PLUS 0550	101119743	0			
	BOCAL TORNADO PLUS 0680	101119747	0		•	
	BOCAL TORNADO PLUS 0750	101119749	0	•		•
Filtros, lavadora de pressão						
	FILTER CPL. MH 5000MM2 50µ ACCESSORY	107144272	0	•	•	•





Robusta e eficiente para aplicações intensivas

● Equipamento standard

Acessórios incluídos		Referência	Min. exigido	MH 6P-200/1300 FAX 400/3/50 EU
Sistema Ergo Acoplamento e Adaptador				
	KIT CONEXÃO MANGUEIRA	101119496	0	●
Acoplamento Fêmea Alta Pressão				
	ACOPLA. MANGUEIRA 3/4	61369	0	●
Mangueira Alta Pressão, DN8				
	MANGUEIRA DN8 10M 2W C/ ACOPLAMENTO FÊME	101405770	0	
Mangueira Alta Pressão, DN10				
	MANGUEIRA DN10 10M 2W 3/8	6101766	0	
	MANGUEIRA DN10 20M	1402072	0	●
Enrolador mangueira				
	ENROLADOR MANGUEIRA	106403184	0	●
Pistola				
	PISTOLA ERGO 2000 STD	106403122	0	●
Lanças Tornado				
	LANÇA TORNADO PLUS 1120 MM	106403010	0	●
Bocal Tornado com anel indicador				
	BOCAL TORNADO PLUS	101119748	0	



Robusta e eficiente para aplicações intensivas

Acessórios incluídos		Referência	Mín. exigido	MH 6P-200/1300 FAX 400/3/50 EU
	BOCAL TORNADO PLUS 0550	101119743	0	
	BOCAL TORNADO PLUS 0680	101119747	0	•
	BOCAL TORNADO PLUS 0750	101119749	0	
Filtros, lavadora de pressão				
	FILTER CPL. MH 5000MM2 50µ ACCESSORY	107144272	0	•

Modelo	MH 6P-175/1250 FA 400/3/50 EU	MH 6P-200/1300 FA 400/3/50 EU	MH 6P-175/1250 FAX 400/3/50 EU
Referência	107146960	107146961	107146963

CARACTERÍSTICAS DO PRODUTO

Caldeira EcoPower - alta eficiência	•	•	•
Enrolador de mangueira			•
Sistema aviso de baixo nível óleo	•	•	•
Indicador de serviço	•	•	•
Auto On/Off	•	•	•
Sensor de chama	•	•	•

Modelo	MH 6P-200/1300 FAX 400/3/50 EU
Referência	107146964

CARACTERÍSTICAS DO PRODUTO

Caldeira EcoPower - alta eficiência	•
Enrolador de mangueira	•
Sistema aviso de baixo nível óleo	•
Indicador de serviço	•
Auto On/Off	•
Sensor de chama	•



Robusta e eficiente para aplicações intensivas











Especificações técnicas	MH 6P-175/1250 FA 400/3/50 EU	MH 6P-200/1300 FA 400/3/50 EU	MH 6P-175/1250 FAX 400/3/50 EU
Pressão da bomba (bar/MPa)	175/17.5	200/20	175/17.5
Impacto de limpeza (kg/força)	6.2	6.9	6.2
Bomba (RPM)	1450	1450	1450
Potência (kW)	8.5	9.1	8.5
Voltagem/ N° fases/ Frequência/ Corrente (V/~ /HZ/A)	400/3/50/14.5	400/3/50/15.5	400/3/50/14.5
Caudal de água q _{max} /q _{iec} (l/h)	1250/1150	1300/1200	1250/1150
Temperatura da água (Água/Vapor) (°C)	90/150	90/150	90/150
Cabo (m)	5	5	5
Consumo de combustível dt 45°C (kg/h)	5.4	5.3	5.4
Depósito combustível (l)	30	30	30
Depósito detergente (l)	A: 10 + B: 10	A: 10 + B: 10	A: 10 + B: 10
Dimensões do bocal	.0750	.0680	.0750
Máx. temperatura de entrada (°C)	40	40	40
Pistões cerâmicos	4	4	4
Comprimento x Largura x Altura (mm)	1188x700x1020	1188x700x1045	1188x700x1020
Peso (kg)	180	198	188
Recommended avg. hours of use per day	6	6	6

Especificações técnicas	MH 6P-200/1300 FAX 400/3/50 EU
Pressão da bomba (bar/MPa)	200/20
Impacto de limpeza (kg/força)	6.9
Bomba (RPM)	1450
Potência (kW)	9.1
Voltagem/ N° fases/ Frequência/ Corrente (V/~ /HZ/A)	400/3/50/15.5
Caudal de água q _{max} /q _{iec} (l/h)	1300/1200
Temperatura da água (Água/Vapor) (°C)	90/150
Cabo (m)	5
Consumo de combustível dt 45°C (kg/h)	5.3
Depósito combustível (l)	30
Depósito detergente (l)	A: 10 + B: 10
Dimensões do bocal	.0680
Máx. temperatura de entrada (°C)	40
Pistões cerâmicos	4
Comprimento x Largura x Altura (mm)	1188x700x1045
Peso (kg)	207
Recommended avg. hours of use per day	6














Robusta e eficiente para aplicações intensivas

● Equipamento standard, ○ Acessórios suplementares, □ Equipamento montável












Acessórios		Referência	Mín. exigido	MH 6P-175/1250 FA 400/3/50 EU	MH 6P-200/1300 FA 400/3/50 EU	MH 6P-175/1250 FAX 400/3/50 EU
Sistema Ergo Acoplamento e Adaptador						
	ACOPLA. MACHO 3/8 INOX	1603101	0	○	○	○
	ACOPLAMENTO FÊMEA 3/8	106402075	0	○	○	○
	ANILHA DE VEDAÇÃO	1801075	0	○	○	○
	BOCAL PARA TUBO	1609325	0	○	○	○
	KIT 3/8 MACHO	1600493	0	○	○	○
	KIT ACOPLAMENTO RÁPIDO	101119499	0	○	○	○
	KIT CONEXÃO MANGUEIRA	101119496	0	●	●	●
Acoplamento Fêmea Alta Pressão						
	ACOPLA. MANGUEIRA 3/4	61369	0	●	●	●
	ACOPLA. RÁPIDO KEW 3/8	66160	0	○	○	○
	ACOPLAMENTO GEKA FÊMEA	1718	0	○	○	○
	ACOPLAMENTO RÁPIDO 3/4	1602945	0	○	○	○

Robusta e eficiente para aplicações intensivas

Acessórios		Referência	Mín. exigido	MH 6P-175/1250 FA 400/3/50 EU	MH 6P-200/1300 FA 400/3/50 EU	MH 6P-175/1250 FAX 400/3/50 EU
	ADAPTADOR PISTOLA WAP	66162	0	<input type="radio"/>	<input type="radio"/>	<input type="radio"/>
Mangueira Alta Pressão, DN8						
	MANGUEIRA DN8 10M 2W C/ ACOPLAMENTO FÊME	101405770	0	<input type="radio"/>	<input type="radio"/>	<input type="radio"/>
	MANGUEIRA DN8 15M	301001100	0	<input type="radio"/>	<input type="radio"/>	<input type="radio"/>
	MANGUEIRA DN8 20M 1W - 3/8	1405666	0	<input type="radio"/>	<input type="radio"/>	<input type="radio"/>
Mangueira Alta Pressão, DN10						
	MANG. REFORÇADA DN10 25M	1402080	0	<input type="radio"/>	<input type="radio"/>	<input type="radio"/>
	MANG. REFORÇADA DN10 30M	1402098	0	<input type="radio"/>	<input type="radio"/>	<input type="radio"/>
	MANG. REFORÇADA DN10 50M	1402759	0	<input type="radio"/>	<input type="radio"/>	<input type="radio"/>
	MANGUEIRA 1M 3/8	1402916	0	<input type="radio"/>	<input type="radio"/>	<input type="radio"/>
	MANGUEIRA 2M 3/8	1402924	0	<input type="radio"/>	<input type="radio"/>	<input type="radio"/>
	MANGUEIRA 3M 3/8	1402932	0	<input type="radio"/>	<input type="radio"/>	<input type="radio"/>
	MANGUEIRA 5M 3/8	1402940	0	<input type="radio"/>	<input type="radio"/>	<input type="radio"/>














Robusta e eficiente para aplicações intensivas

Acessórios		Referência	Mín. exigido	MH 6P-175/1250 FA 400/3/50 EU	MH 6P-200/1300 FA 400/3/50 EU	MH 6P-175/1250 FAX 400/3/50 EU
	MANGUEIRA DN10 10M 2W 3/8	6101766	0	•	•	○
	MANGUEIRA DN10 15M 2W 3/8	1402064	0	○	○	○
	MANGUEIRA DN10 20M	1402072	0	○	○	•
Pistola						
	KIT GIRATÓRIO ERGO 1000	101119484	0	○	○	○
	PISTOLA ERGO 2000 STD	106403122	0	•	•	•
	PISTOLA ERGO 3000	106402190	0	○	○	○
Lanças Tornado						
	LANÇA TORNADO PLUS 1M	106403011	0	○	○	○
	LANÇA TORNADO PLUS 2080MM	106403012	0	○	○	○
	LANÇA TORNADO PLUS 1120 MM	106403010	0	•	•	•
	LANÇA TORNADO PLUS RECTA	106403013	0	○	○	○
Bocal Tornado com anel indicador						
	BOCAL TORNADO PLUS	101119748	0			














Robusta e eficiente para aplicações intensivas

Acessórios		Referência	Mín. exigido	MH 6P-175/1250 FA 400/3/50 EU	MH 6P-200/1300 FA 400/3/50 EU	MH 6P-175/1250 FAX 400/3/50 EU
	BOCAL TORNADO PLUS 0550	101119743	0			
	BOCAL TORNADO PLUS 0680	101119747	0		•	
	BOCAL TORNADO PLUS 0750	101119749	0	•		•
	TAMPA LANCA TORNADO 3000	106402425	0	○	○	○
Acoplamento Macho Alta Pressão						
	ACOPLA. GEKA MANGUEIRA 3/4	1311	0	○	○	○
	ACOPLA. MACHO M21X1.5	66161	0	○	○	○
	ACOPLA. RÁPIDO MANGUEIRA	1600659	0	○	○	○
	ACOPLA. RÁPIDO MANGUEIRA	1604669	0	○	○	○
	ACOPLAMENTO GARDENA 3/4	1608629	0	○	○	○
	ADAPTADOR MANG. KEW	66159	0	○	○	○
	ADAPTADOR PARA PISTOLA	6401067	0	○	○	○
Mangueira e ligações						














Robusta e eficiente para aplicações intensivas

Acessórios		Referência	Mín. exigido	MH 6P-175/1250 FA 400/3/50 EU	MH 6P-200/1300 FA 400/3/50 EU	MH 6P-175/1250 FAX 400/3/50 EU
	MANGUEIRA ENTRADA DE ÁGUA 3/4	6465	0	<input type="checkbox"/>	<input type="checkbox"/>	<input type="checkbox"/>
	VÁLVULA ANTI RETORNO SEM ACOPLA.	106411184	0	<input type="checkbox"/>	<input type="checkbox"/>	<input type="checkbox"/>
	VALVULA ANTI-RETORNO	106411177	0	<input type="checkbox"/>	<input type="checkbox"/>	<input type="checkbox"/>
Mangueira Alta Pressão não blacking DN10						
	MANGUEIRA 25M 3/8 DN10	1402007	0	<input type="checkbox"/>	<input type="checkbox"/>	<input type="checkbox"/>
	MANGUEIRA 30M 3/8 DN10	1402015	0	<input type="checkbox"/>	<input type="checkbox"/>	<input type="checkbox"/>
	MANGUEIRA ALTA PRESSÃO GR	1401991	0	<input type="checkbox"/>	<input type="checkbox"/>	<input type="checkbox"/>
	MANGUEIRA DN10 10 M 2W 3/8	6101767	0	<input type="checkbox"/>	<input type="checkbox"/>	<input type="checkbox"/>
	MANGUEIRA DN10 15M 2W 3/8	1401983	0	<input type="checkbox"/>	<input type="checkbox"/>	<input type="checkbox"/>
Mangueira Alta Pressão, DN12						
	MANG. REFORÇADA DN12 10M	4810219	0	<input type="checkbox"/>	<input type="checkbox"/>	<input type="checkbox"/>
	MANGUEIRA DN 12 15M	4810213	0	<input type="checkbox"/>	<input type="checkbox"/>	<input type="checkbox"/>
	MANGUEIRA DN 12 20M	4810214	0	<input type="checkbox"/>	<input type="checkbox"/>	<input type="checkbox"/>
Enrolador mangueira						














Robusta e eficiente para aplicações intensivas

Acessórios		Referência	Mín. exigido	MH 6P-175/1250 FA 400/3/50 EU	MH 6P-200/1300 FA 400/3/50 EU	MH 6P-175/1250 FAX 400/3/50 EU
	CARRO LIMPEZA AÇO INOX COM SIST. ESPUMA	6401094	0	○	○	○
	ENROLADOR DE MANGUEIRA	6400170	0	○	○	○
	ENROLADOR MANGUEIRA	106403184	0	○	○	●
	ENROLADOR MANGUEIRA AZUL RETRACTIL C/20M	106403131	0	○	○	
	HOSE REEL RETRACTABLE SS W/O HOSE	106403168	0	○	○	
Outros						
	ADAPTADOR CHAMINE NEPTUNE	301001089	0	○	○	○
	ASA LATERAL PARA LANÇAS	106402110	0	○	○	○
	SIST. ASPIRACAO DE AGUA	6402018	0	○	○	○
Lanças PowerSpeed Vario						
	LANÇA POWERSPEED 1090MM	106403096	0		○	
Lanças FlexoPower						
	FLEXOPOWER PLUS 1120 W/O NOZZLE BLUE	106408227	0	○	○	○
	LANÇA FLEXOPOWER PLUS	106402282	0	○	○	○













Robusta e eficiente para aplicações intensivas

Acessórios		Referência	Mín. exigido	MH 6P-175/1250 FA 400/3/50 EU	MH 6P-200/1300 FA 400/3/50 EU	MH 6P-175/1250 FAX 400/3/50 EU
	LANÇA FLEXOPOWER PLUS	106402281	0	○	○	○
Lanças Universais						
	LANÇA UNIVERSAL PLUS 650	106403032	0	○	○	○
	LANÇA UNIVERSAL PLUS 1080	106403035	0	○	○	○
	LANÇA UNIVERSAL PLUS 1230	106403034	0	○	○	○
	LANÇA UNIVERSAL PLUS 1560	106403031	0	○	○	○
	LANÇA UNIVERSAL PLUS 940	106403036	0	○	○	○
	LANÇA UNIVERSAL PLUS 1080	106403033	0	○	○	○
	LANÇA UNIVERSAL PLUS 2260	106403030	0	○	○	○
Lanças TurboHammer						
	LANÇA TURBOHAMMER 1040MM	106402292	0			
Lança curta						
	LANÇA DUPLO QUIMICO 90MM	106402150	0	○	○	○
	LANÇA UNIVERSAL 100MM	106402151	0	○	○	○














Robusta e eficiente para aplicações intensivas

Acessórios		Referência	Mín. exigido	MH 6P-175/1250 FA 400/3/50 EU	MH 6P-200/1300 FA 400/3/50 EU	MH 6P-175/1250 FAX 400/3/50 EU
Lanças especiais						
	LANÇA CURVA 1090MM	6402016	0	○	○	○
	LANÇA SIMPLES 1500MM SEM BOCAL	6401193	0	○	○	○
	LAVADORA CHASSIS	6400036	0	○	○	○
Bocal TurboHammer						
	BOCAL TURBOHAMMER W11	48875	0			
Bocal especial						
	BOCAL LIMPEZA CONTENTORES	15861	0	○	○	○
	INJECTOR LONGO ALCANCE	2802696	0	○	○	○
	PROTECTOR BOCAL	18430	0	○	○	○
Filtros, lavadora de pressão						
	FILTER CPL. MH 5000MM2 50µ ACCESSORY	107144272	0	●	●	●
	FILTRO CARTUCHO 50 MICRON	1104041	0	○	○	○
	FILTRO TANQUE RECUPERAÇÃO	106403194	0	○	○	○
Escovas, lavar						
	ESCOVA LAVAGEM	10356	0	○	○	○














Robusta e eficiente para aplicações intensivas









Acessórios		Referência	Mín. exigido	MH 6P-175/1250 FA 400/3/50 EU	MH 6P-200/1300 FA 400/3/50 EU	MH 6P-175/1250 FAX 400/3/50 EU
	ESCOVA LAVAGEM ERGO	14202	0	<input type="radio"/>	<input type="radio"/>	<input type="radio"/>
	ESCOVA LAVAGEM VEÍCULOS	6400087	0	<input type="radio"/>	<input type="radio"/>	<input type="radio"/>
	ESCOVA UNIVERSAL 1550MM	6400088	0	<input type="radio"/>	<input type="radio"/>	<input type="radio"/>
Escovas, rotativas						
	ESCOVA CERDAS NATURAIS	6401431	0	<input type="radio"/>	<input type="radio"/>	<input type="radio"/>
	ESCOVA ROTATIVA 1700MM	6400016	0	<input type="radio"/>	<input type="radio"/>	<input type="radio"/>
	ESCOVA ROTATIVA NYLON	6401432	0	<input type="radio"/>	<input type="radio"/>	<input type="radio"/>
Limpeza de superfícies, rotativa						
	HYDROSCRUB P400 SEM BOCAIS	106403157	0	<input type="radio"/>	<input type="radio"/>	<input type="radio"/>
	HYDROSCRUB P500M Ø500 COM RODAS E SEM IN	106403159	0	<input type="radio"/>	<input type="radio"/>	<input type="radio"/>
Injetores e spray de espuma						
	GARRAFA DETERGENTE 2,5L	106403162	0	<input type="radio"/>	<input type="radio"/>	<input type="radio"/>
	GARRAFA DETERGENTE 2.5L	107141635	0	<input type="radio"/>	<input type="radio"/>	<input type="radio"/>
	INJECTOR	6401245	0	<input type="radio"/>	<input type="radio"/>	<input type="radio"/>




Robusta e eficiente para aplicações intensivas

Acessórios		Referência	Mín. exigido	MH 6P-175/1250 FA 400/3/50 EU	MH 6P-200/1300 FA 400/3/50 EU	MH 6P-175/1250 FAX 400/3/50 EU
	INJECTOR BAIXA PRESSÃO	6401247	0	<input type="checkbox"/>	<input type="checkbox"/>	<input type="checkbox"/>
	INJECTOR DE ESPUMA	6401242	0	<input type="checkbox"/>	<input type="checkbox"/>	<input type="checkbox"/>
	INJECTOR ESPUMA EXTERNO	6401243	0	<input type="checkbox"/>	<input type="checkbox"/>	<input type="checkbox"/>
	INJECTOR ESPUMA STD	6401244	0	<input type="checkbox"/>	<input type="checkbox"/>	<input type="checkbox"/>
	LANCA ESPUMA 1200MM	6404369	0	<input type="checkbox"/>	<input type="checkbox"/>	<input type="checkbox"/>
	LANCA ESPUMA 600MM	6404368	0	<input type="checkbox"/>	<input type="checkbox"/>	<input type="checkbox"/>
	MANGUEIRA DOSEADOR 30CM	301001311	0	<input type="checkbox"/>	<input type="checkbox"/>	<input type="checkbox"/>
	NILFISK FOAMSPRAYER VARIO HF 0950	106408236	0	<input type="checkbox"/>	<input type="checkbox"/>	<input type="checkbox"/>
Drenagem e limpeza de tubos						
	BOCAL 06-20M DN6-LIMPEZA	6401268	0	<input type="checkbox"/>	<input type="checkbox"/>	<input type="checkbox"/>
	BOCAL LIMPEZA TUBO 3X1.0	46921	0	<input type="checkbox"/>	<input type="checkbox"/>	<input type="checkbox"/>
	BOCAL ROTATIVO P/ LIMPARTUBOS	46918	0	<input type="checkbox"/>	<input type="checkbox"/>	<input type="checkbox"/>

Robusta e eficiente para aplicações intensivas












Acessórios		Referência	Mín. exigido	MH 6P-175/1250 FA 400/3/50 EU	MH 6P-200/1300 FA 400/3/50 EU	MH 6P-175/1250 FAX 400/3/50 EU
	INJECTOR LIMP. TUBAGENS	301002491	0	○	○	○
	REDUTOR PARA MANGUEIRA	2800894	0	○	○	○
	TUBOS MANG. 10M + ACOPLA.	301002490	0	○	○	○
Jacto abrasivo						
	BOCAL BORRACHA PLANA	6402317	0	○	○	○
	KIT JACTO DE AREIA +1000l/h	6401365	0	○	○	○
	SONDA COM MANGUEIRA JACTO	6400375	0	○	○	○
	SUPERBLAST 25KG	8379	0	○	○	○
Unidades controlo externo						
	CONTROLO REMOTO 2X ACESSÓRIO DETERGENTE	106403196	0	○	○	○

● Equipamento standard, ○ Acessórios suplementares, □ Equipamento montável

Acessórios		Referência	Mín. exigido	MH 6P-200/1300 FAX 400/3/50 EU
Sistema Ergo Acoplamento e Adaptador				
	ACOPLA. MACHO 3/8 INOX	1603101	0	○














Robusta e eficiente para aplicações intensivas

Acessórios		Referência	Mín. exigido	MH 6P-200/1300 FAX 400/3/50 EU
	ACOPLAMENTO FÊMEA 3/8	106402075	0	○
	ANILHA DE VEDAÇÃO	1801075	0	○
	BOCAL PARA TUBO	1609325	0	○
	KIT 3/8 MACHO	1600493	0	○
	KIT ACOPLAMENTO RÁPIDO	101119499	0	○
	KIT CONEXÃO MANGUEIRA	101119496	0	●
Acoplamento Fêmea Alta Pressão				
	ACOPLA. MANGUEIRA 3/4	61369	0	●
	ACOPLA. RÁPIDO KEW 3/8	66160	0	○
	ACOPLAMENTO GEKA FÊMEA	1718	0	○
	ACOPLAMENTO RÁPIDO 3/4	1602945	0	○
	ADAPTADOR PISTOLA WAP	66162	0	○
Mangueira Alta Pressão, DN8				
	MANGUEIRA DN8 10M 2W C/ ACOPLAMENTO FÊME	101405770	0	○














Robusta e eficiente para aplicações intensivas

Acessórios		Referência	Mín. exigido	MH 6P-200/1300 FAX 400/3/50 EU
	MANGUEIRA DN8 15M	301001100	0	○
	MANGUEIRA DN8 20M 1W - 3/8	1405666	0	○
Mangueira Alta Pressão, DN10				
	MANG. REFORÇADA DN10 25M	1402080	0	○
	MANG. REFORÇADA DN10 30M	1402098	0	○
	MANG. REFORÇADA DN10 50M	1402759	0	○
	MANGUEIRA 1M 3/8	1402916	0	○
	MANGUEIRA 2 M 3/8	1402924	0	○
	MANGUEIRA 3M 3/8	1402932	0	○
	MANGUEIRA 5M 3/8	1402940	0	○
	MANGUEIRA DN10 10M 2W 3/8	6101766	0	○
	MANGUEIRA DN10 15M 2W 3/8	1402064	0	○














Robusta e eficiente para aplicações intensivas












Acessórios		Referência	Mín. exigido	MH 6P-200/1300 FAX 400/3/50 EU
	MANGUEIRA DN10 20M	1402072	0	•
Pistola				
	KIT GIRATÓRIO ERGO 1000	101119484	0	○
	PISTOLA ERGO 2000 STD	106403122	0	•
	PISTOLA ERGO 3000	106402190	0	○
Lanças Tornado				
	LANÇA TORNADO PLUS 1M	106403011	0	○
	LANÇA TORNADO PLUS 2080MM	106403012	0	○
	LANÇA TORNADO PLUS 1120 MM	106403010	0	•
	LANÇA TORNADO PLUS RECTA	106403013	0	○
Bocal Tornado com anel indicador				
	BOCAL TORNADO PLUS	101119748	0	
	BOCAL TORNADO PLUS 0550	101119743	0	
	BOCAL TORNADO PLUS 0680	101119747	0	•



Robusta e eficiente para aplicações intensivas











Acessórios		Referência	Mín. exigido	MH 6P-200/1300 FAX 400/3/50 EU
	BOCAL TORNADO PLUS 0750	101119749	0	
	TAMPA LANCA TORNADO 3000	106402425	0	○
Acoplamento Macho Alta Pressão				
	ACOPLA. GEKA MANGUEIRA 3/4	1311	0	○
	ACOPLA. MACHO M21X1.5	66161	0	○
	ACOPLA. RÁPIDO MANGUEIRA	1600659	0	○
	ACOPLA. RÁPIDO MANGUEIRA	1604669	0	○
	ACOPLAMENTO GARDENA 3/4	1608629	0	○
	ADAPTADOR MANG. KEW	66159	0	○
	ADAPTADOR PARA PISTOLA	6401067	0	○
Mangueira e ligações				
	MANGUEIRA ENTRADA DE ÁGUA 3/4	6465	0	○
	VÁLVULA ANTI RETORNO SEM ACOPLA.	106411184	0	○

Robusta e eficiente para aplicações intensivas












Acessórios		Referência	Mín. exigido	MH 6P-200/1300 FAX 400/3/50 EU
	VALVULA ANTI-RETORNO	106411177	0	○
Mangueira Alta Pressão não blacking DN10				
	MANGUEIRA 25M 3/8 DN10	1402007	0	○
	MANGUEIRA 30M 3/8 DN10	1402015	0	○
	MANGUEIRA ALTA PRESSÃO GR	1401991	0	○
	MANGUEIRA DN10 10 M 2W 3/8	6101767	0	○
	MANGUEIRA DN10 15M 2W 3/8	1401983	0	○
Mangueira Alta Pressão, DN12				
	MANG. REFORÇADA DN12 10M	4810219	0	○
	MANGUEIRA DN 12 15M	4810213	0	○
	MANGUEIRA DN 12 20M	4810214	0	○
Enrolador mangueira				
	CARRO LIMPEZA AÇO INOX COM SIST. ESPUMA	6401094	0	○
	ENROLADOR DE MANGUEIRA	6400170	0	○



Robusta e eficiente para aplicações intensivas











Acessórios		Referência	Mín. exigido	MH 6P-200/1300 FAX 400/3/50 EU
	ENROLADOR MANGUEIRA	106403184	0	•
	ENROLADOR MANGUEIRA AZUL RETRACTIL C/20M	106403131	0	
	HOSE REEL RETRACTABLE SS W/O HOSE	106403168	0	
Outros				
	ADAPTADOR CHAMINE NEPTUNE	301001089	0	○
	ASA LATERAL PARA LANÇAS	106402110	0	○
	SIST. ASPIRACAO DE AGUA	6402018	0	○
Lanças PowerSpeed Vario				
	LANÇA POWERSPEED 1090MM	106403096	0	○
Lanças FlexoPower				
	FLEXOPOWER PLUS 1120 W/O NOZZLE BLUE	106408227	0	○
	LANÇA FLEXOPOWER PLUS	106402282	0	○
	LANÇA FLEXOPOWER PLUS	106402281	0	○
Lanças Universais				

Robusta e eficiente para aplicações intensivas












Acessórios		Referência	Mín. exigido	MH 6P-200/1300 FAX 400/3/50 EU
	LANÇA UNIVERSAL PLUS 650	106403032	0	○
	LANÇA UNIVERSAL PLUS 1080	106403035	0	○
	LANÇA UNIVERSAL PLUS 1230	106403034	0	○
	LANÇA UNIVERSAL PLUS 1560	106403031	0	○
	LANÇA UNIVERSAL PLUS 940	106403036	0	○
	LANÇA UNIVERSAL PLUS 1080	106403033	0	○
	LANÇA UNIVERSAL PLUS 2260	106403030	0	○
Lanças TurboHammer				
	LANÇA TURBOHAMMER 1040MM	106402292	0	○
Lança curta				
	LANÇA DUPLO QUIMICO 90MM	106402150	0	○
	LANÇA UNIVERSAL 100MM	106402151	0	○
Lanças especiais				
	LANÇA CURVA 1090MM	6402016	0	○



Robusta e eficiente para aplicações intensivas












Acessórios		Referência	Min. exigido	MH 6P-200/1300 FAX 400/3/50 EU
	LANÇA SIMPLES 1500MM SEM BOCAL	6401193	0	○
	LAVADORA CHASSIS	6400036	0	○
Bocal TurboHammer				
	BOCAL TURBOHAMMER W11	48875	0	
Bocal especial				
	BOCAL LIMPEZA CONTENTORES	15861	0	○
	INJECTOR LONGO ALCANCE	2802696	0	○
	PROTECTOR BOCAL	18430	0	○
Filtros, lavadora de pressão				
	FILTER CPL. MH 5000MM2 50µ ACCESSORY	107144272	0	●
	FILTRO CARTUCHO 50 MICRON	1104041	0	○
	FILTRO TANQUE RECUPERAÇÃO	106403194	0	○
Escovas, lavar				
	ESCOVA LAVAGEM	10356	0	○
	ESCOVA LAVAGEM ERGO	14202	0	○

Robusta e eficiente para aplicações intensivas

Acessórios		Referência	Mín. exigido	MH 6P-200/1300 FAX 400/3/50 EU
	ESCOVA LAVAGEM VEÍCULOS	6400087	0	○
	ESCOVA UNIVERSAL 1550MM	6400088	0	○
Escovas, rotativas				
	ESCOVA CERDAS NATURAIS	6401431	0	○
	ESCOVA ROTATIVA 1700MM	6400016	0	○
	ESCOVA ROTATIVA NYLON	6401432	0	○
Limpeza de superfícies, rotativa				
	HYDROSCRUB P400 SEM BOCAIS	106403157	0	○
	HYDROSCRUB P500M Ø500 COM RODAS E SEM IN	106403159	0	○
Injectores e spray de espuma				
	GARRAFA DETERGENTE 2,5L	106403162	0	○
	GARRAFA DETERGENTE 2.5L	107141635	0	○
	INJECTOR	6401245	0	○
	INJECTOR BAIXA PRESSÃO	6401247	0	○










Robusta e eficiente para aplicações intensivas

Acessórios		Referência	Mín. exigido	MH 6P-200/1300 FAX 400/3/50 EU
	INJECTOR DE ESPUMA	6401242	0	○
	INJECTOR ESPUMA EXTERNO	6401243	0	○
	INJECTOR ESPUMA STD	6401244	0	○
	LANCA ESPUMA 1200MM	6404369	0	○
	LANCA ESPUMA 600MM	6404368	0	○
	MANGUEIRA DOSEADOR 30CM	301001311	0	○
	NILFISK FOAMSPRAYER VARIO HF 0950	106408236	0	○
Drenagem e limpeza de tubos				
	BOCAL 06-20M DN6-LIMPEZA	6401268	0	○
	BOCAL LIMPEZA TUBO 3X1.0	46921	0	○
	BOCAL ROTATIVO P/ LIMPARTUBOS	46918	0	○
	INJECTOR LIMP. TUBAGENS	301002491	0	○



Robusta e eficiente para aplicações intensivas

Acessórios		Referência	Mín. exigido	MH 6P-200/1300 FAX 400/3/50 EU
	REDUTOR PARA MANGUEIRA	2800894	0	○
	TUBOS MANG. 10M + ACOPLA.	301002490	0	○
Jacto abrasivo				
	BOCAL BORRACHA PLANA	6402317	0	○
	KIT JACTO DE AREIA +1000l/h	6401365	0	○
	SONDA COM MANGUEIRA JACTO	6400375	0	○
	SUPERBLAST 25KG	8379	0	○
Unidades controlo externo				
	CONTROLO REMOTO 2X ACESSÓRIO DETERGENTE	106403196	0	○